



和潤企業

股票代號:6592



和潤企業股份有限公司

法人說明會

2024年5月22日



# 大綱

公司簡介

營運與績效

ESG 1Q 2024年成果回顧

Q&A與附錄



和潤企業



**HFC**

## 公司簡介

## 公司簡介

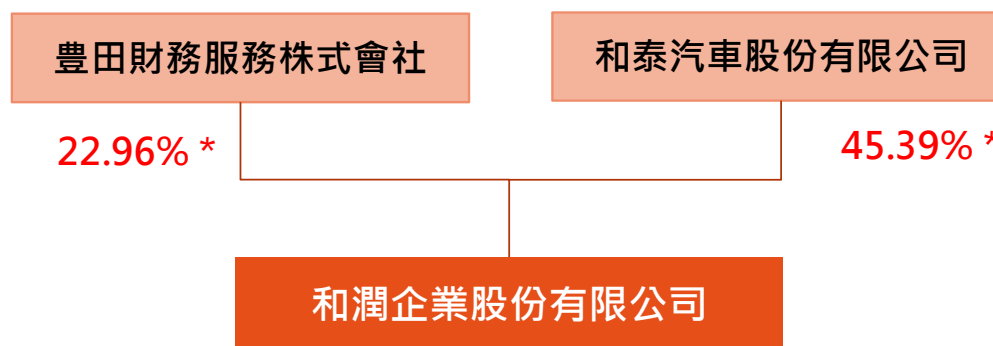


和潤企業

(截至2024/3)

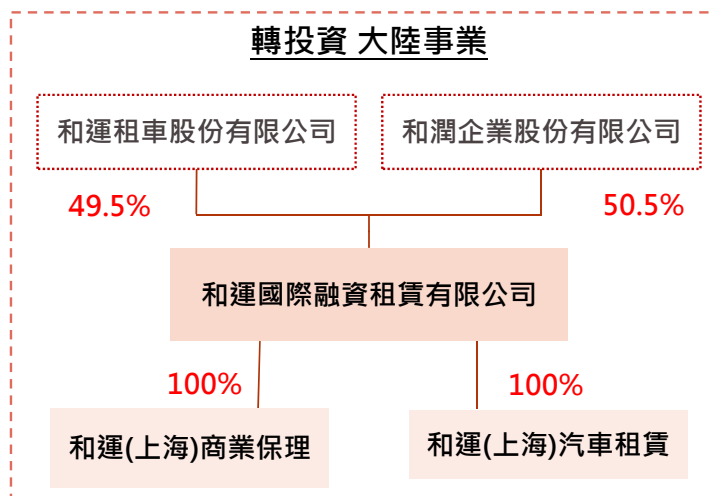
- 成立時間：1999/5/25
- 上市日期：2019/12/9
- 實收資本額：新台幣66.65億元
- 董事長：劉源森
- 總經理：林彥良
- 員工數：3,016人(含轉投資)

### 集團架構圖：




\*：不含特別股

### 轉投資 大陸事業



### 轉投資 台灣事業



## 公司簡介



# 和潤企業

台灣

### 和潤企業

- 新車/中古車分期
- 機車/商品
- 醫療/工具機/營建機具



### 和雲行動

- 汽機車短期租賃
- 機場接送
- 停車場

## i Rent

### 和勁企業

- 商用車/大客車分期
- 企業融資



### 和潤電能

- 創能(太陽能)
- 儲能(AFC)
- 用能(充電樁)



### 和潤興業

- 企業融資

大陸

## 和運國際融資租賃 / 和運(上海)保理 / 和運(上海)汽車

- 汽車融資租賃/營業租賃
- 加工設備融資租賃
- 醫療設備融資租賃
- 新能源租賃(光伏、節電、儲電設備)
- 保理業務



## 同時接受雙信評機構檢視

### 區域信評：中華信評 (TRC)

- 長期：twAA-
- 短期：twA-1+
- 展望：穩定

2007迄今均維持同等評級

### 國際信評：標準普爾 (S&P)

- 長期：BBB
- 短期：A-2
- 展望：穩定

2020首度申請，迄今維持同等評級

## 資金籌措能力強健，支持業務成長動能

金融機構 往來概況	總授信額度	總動撥金額	動撥率
	4,056億元	2,669億元	65.8%



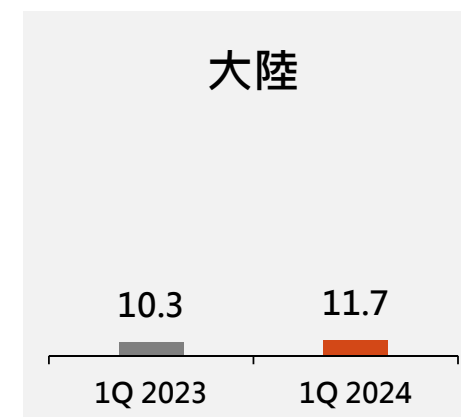
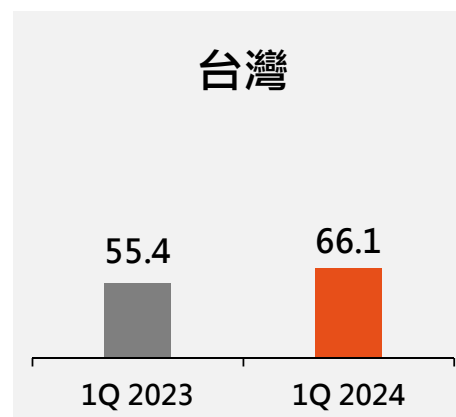
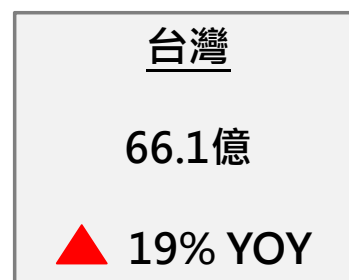
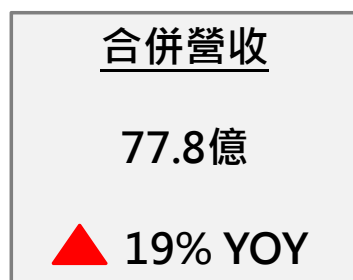
**HFC**

## 營運與績效

# 1Q 2024年營運成果摘要

合併營收穩健成長，前年比  $\uparrow$  19%

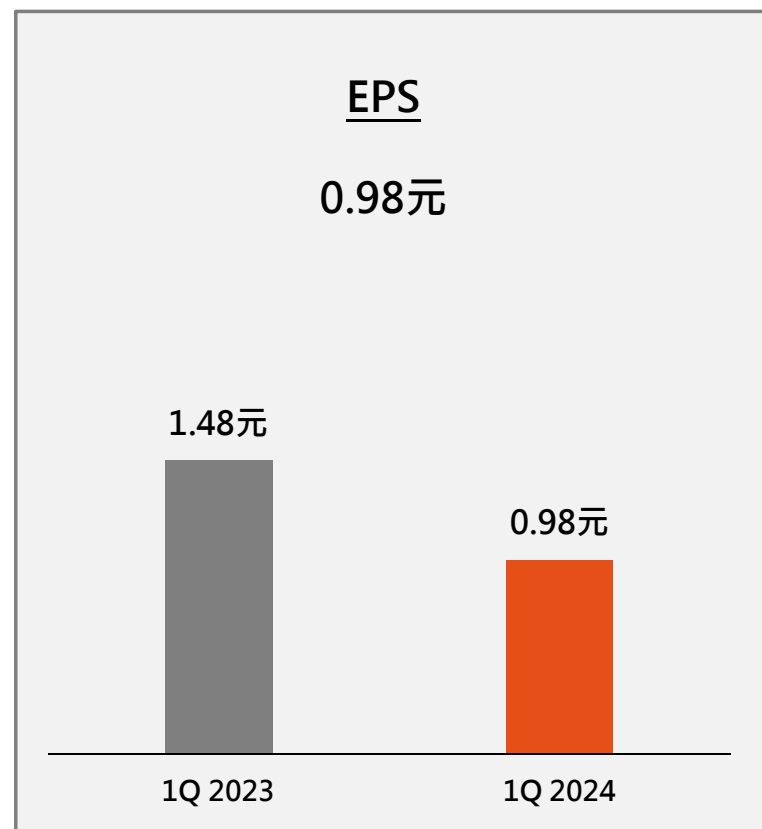
單位：新台幣億元





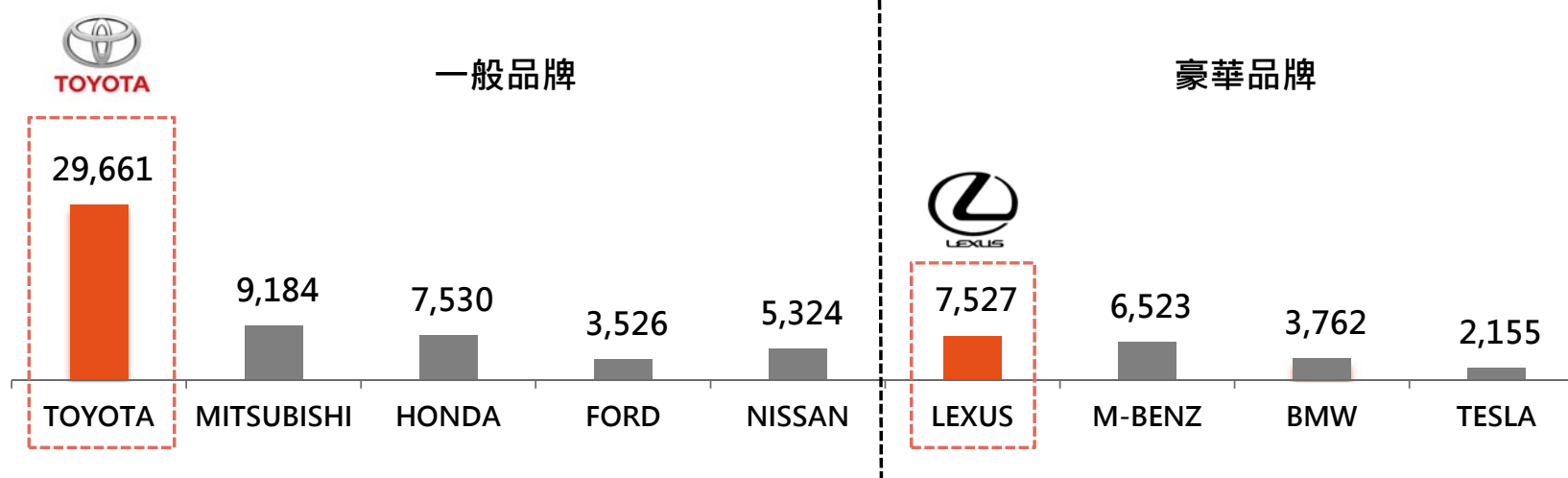
# 1Q 2024年營運成果摘要

單位：新台幣



# 1Q 2024年TOYOTA及LEXUS登錄市占合計達33.6%

市占率 26.8% 8.3% 6.8% 3.2% 4.8% 6.8% 5.9% 3.4% 1.9%



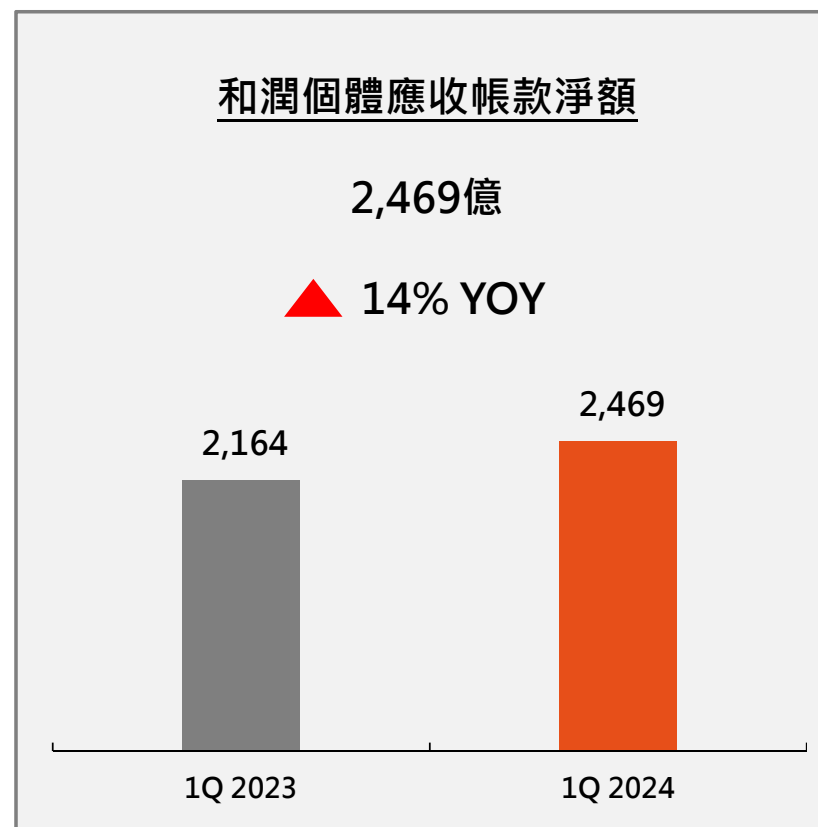
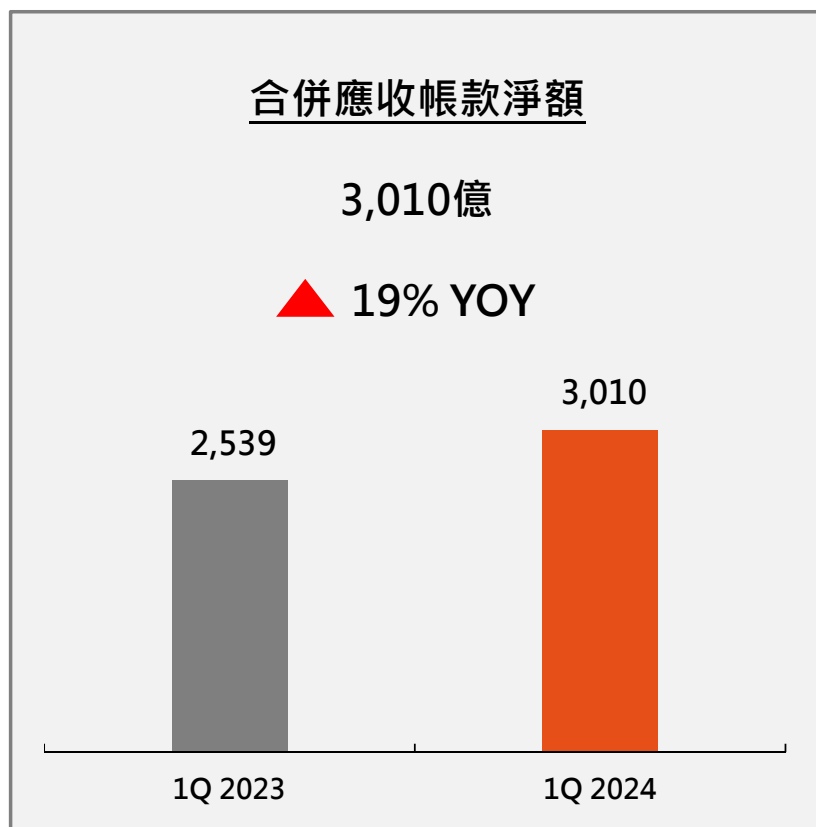
掛牌台數單位：輛

年度	單位：萬台			
	2021	2022	2023	1Q 2024
新車登錄	43.4	41.5	46.6	11.1
分期台數	17.8	17.1	17.7	4.3
分期比	41%	41%	38%	39%
T/L 分期比	39%	39%	34%	34%

說明：以上數據不含大貨車及大客車

# 1Q 2024年合併財務指標

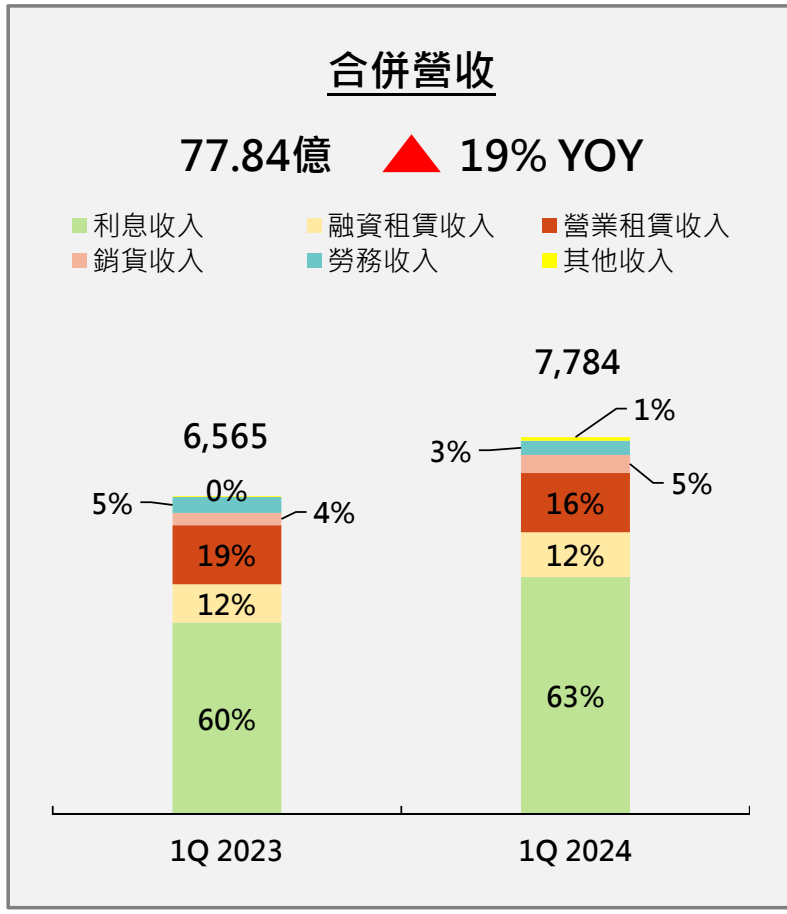
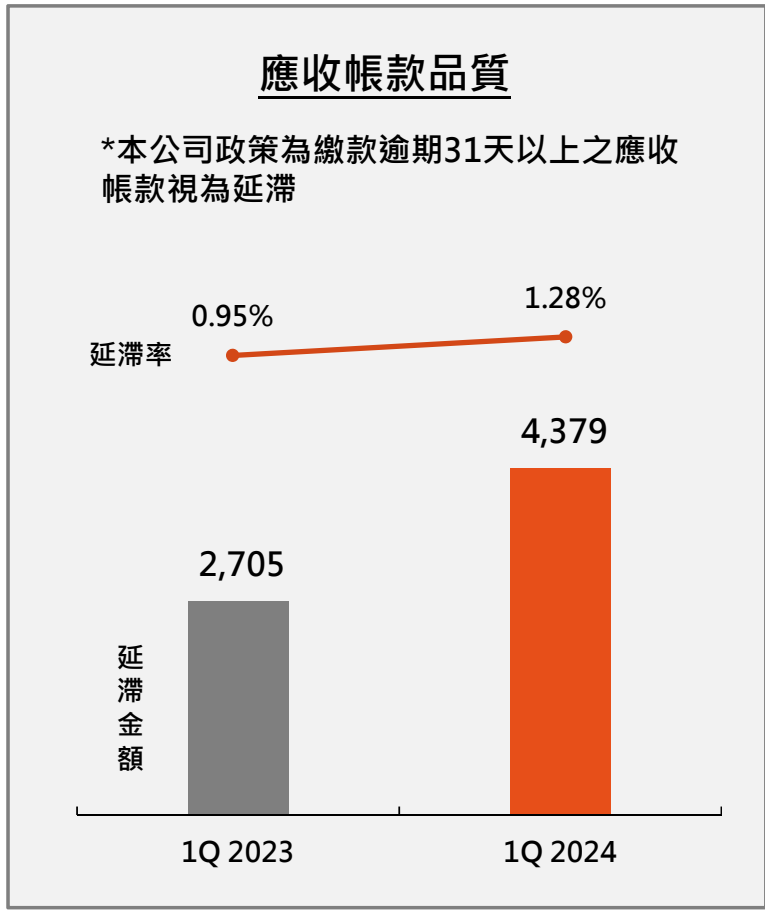
單位：新台幣億元



說明：應收帳款淨額包含與銀行合作辦理新車及中古車融資貸款業務之應收淨額

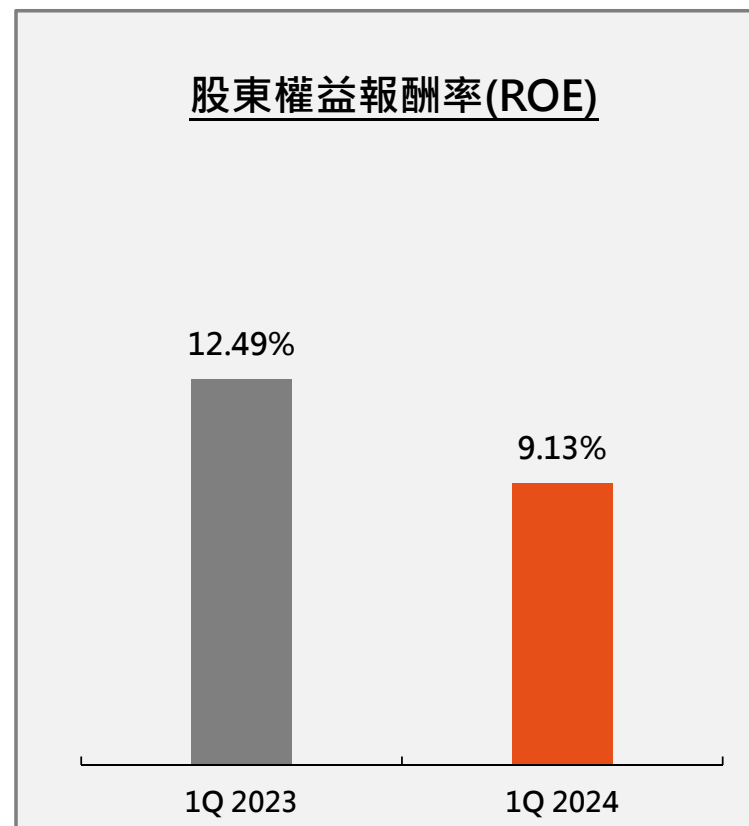
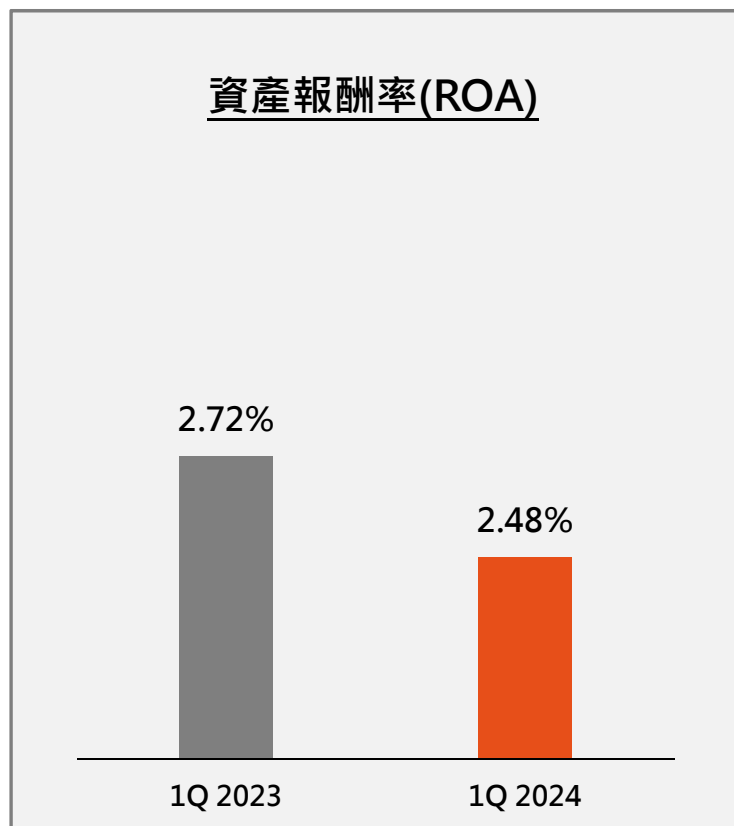
# 1Q 2024年合併財務指標

單位：新台幣百萬元



# 1Q 2024年合併財務指標

\*指標數字以年度化呈現





和潤企業



**HFC**

# ESG 1Q 2024年成果回顧

## 環境保護



### 淨灘減塑

- 全台**13處**海灘舉辦淨灘減塑活動
- 號召**545位**員工
- 共清理超過**2,520 kg**海洋廢棄物



### 濕地保育

- 辦理**3場**志工活動
- 共有**57位**員工投入參與
- 清除**超過60 kg**外來物種、維護**150平方公尺**水域生態



### 減碳行動

- **連續4年**響應關燈一小時，**串聯11家**合作夥伴支持響應
- 號召影片觸及**逾9.3萬**人次
- 舉辦**低碳飲食日**，減少**67 kg**垃圾(相當於**22 kg**碳排)
- 認養中央大學**20棵**校園樹木

## 社會共融



### 文化支持

公益包票支持視障夥伴EyeMusic樂團  
原創音樂劇《保溫箱的藝術家》



### 安得烈食物銀行

- 辦理**2場**食物銀行志工活動
- 共**65位**同仁參與
- 包裝**超過600箱**食物箱







和泰集團

和潤企業

顧客為先 專業為本

Q&A

## 1Q 2024年合併損益表

單位:新台幣千元

項目	1Q 2024		1Q 2023		同期 增長率
	金額	%	金額	%	
利息收入	4,898,237	62.9%	3,959,399	60.3%	23.7%
勞務收入	290,850	3.7%	326,111	5.0%	-10.8%
融資租賃收入	922,374	11.9%	788,182	12.0%	17.0%
營業租賃收入	1,224,482	15.7%	1,220,881	18.6%	0.3%
銷貨收入	373,808	4.8%	254,143	3.9%	47.1%
其他收入	73,960	1.0%	15,921	0.2%	364.5%
<b>營業收入</b>	<b>7,783,711</b>	<b>100.0%</b>	<b>6,564,637</b>	<b>100.0%</b>	<b>18.6%</b>
<b>營業毛利</b>	<b>4,538,264</b>	<b>58.3%</b>	<b>3,947,859</b>	<b>60.0%</b>	<b>15.0%</b>
營業費用	2,137,076	27.5%	1,933,648	29.5%	10.5%
預期信用減損損失	1,176,375	15.1%	721,917	11.0%	63.0%
<b>營業利益</b>	<b>1,224,813</b>	<b>15.7%</b>	<b>1,292,294</b>	<b>19.7%</b>	<b>-5.2%</b>
營業外收入	45,808	0.6%	39,665	0.6%	15.5%
<b>稅前淨利</b>	<b>1,270,621</b>	<b>16.3%</b>	<b>1,331,959</b>	<b>20.3%</b>	<b>-4.6%</b>
<b>稅後淨利</b>	<b>901,908</b>	<b>11.6%</b>	<b>1,012,696</b>	<b>15.4%</b>	<b>-10.9%</b>